

sos locator

ALIGATOR



A870 – Začínáme

A870 – Začínáme

Česky 3

Po slovensky 20

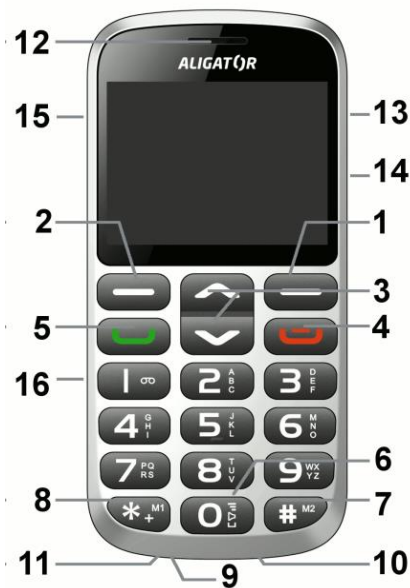
ALIGATOR
www.aligator.cz

Česky

Obsah

Obsah.....	2
Ovládací prvky telefonu	4
Uvedení do provozu	6
Zapnutí a vypnutí telefonu ..	8
Zámek klávesnice.....	9
Nabíjení telefonu	9
Telefonování.....	11
Nouzové volání.....	13
Svítilna.....	15
Bezpečnostní pokyny	16
Použitá elektrozařízení	18
Likvidace baterie.....	19

Ovládací prvky telefonu



-
- 1 Pravé funkční tlačítko

 - 2 Levé funkční tlačítko

 - 3 Navigační tlačítko
nahoru / dolů

 - 4 Červené tlačítko

 - 5 Zelené tlačítko

 - 6 Tlačítko 0

 - 7 Tlačítko #

 - 8 Tlačítko *

 - 9 Kontakty pro stojánek

 - 10 Konektor MicroUSB

 - 11 Konektor sluchátek

 - 12 Sluchátko

 - 13 Vypínač svítilny

 - 14 Přepínač zamykání kláves

 - 15 Tlačítka hlasitosti

 - 16 Tlač. FM rádia
-

Uvedení do provozu

Vložení baterie a SIM:

1. Sejměte kryt baterie na zadní straně telefonu posunutím dolů.
2. Vložte SIM kartu (a také paměťovou kartu, pokud jí máte). Pozice pro SIM kartu je označena nápisem SIM.
3. Vložte baterii. Tři kovové kontakty musí směřovat směrem ke spodní části telefonu. Baterie musí

hladce zapadnout do
úchytek v telefonu.

4. Nakonec nasadíte kryt
baterie zpět.

ALIGATOR
www.aligator.cz

Zapnutí a vypnutí telefonu



Pro zapnutí stiskněte a držte červené tlačítko **(4)**, dokud se telefon nezapne.

(Po zapnutí přístroje můžete být vyzváni k zadání kódu PIN, je-li zapnuta ochrana PIN kódem)

Pro vypnutí stiskněte a držte červené tlačítko **(4)**, dokud se telefon nevypne.

Před zapnutím se ujistěte, že je vložena baterie a že baterie je nabitá.

Zámek klávesnice

Telefon je vybaven zámkem klávesnice, který zabraňuje nechtěnému stisku tlačítka např. při nošení v kapse.

Pro ruční zamčení klávesnice posuňte přepínač **(14)** nahoru, klávesnice se zamkne.

Pro odemčení klávesnice posuňte přepínač **(14)** dolů, klávesnice se odemkne.

Nabíjení telefonu

Ujistěte se, že baterie je vložena v telefonu. Připojte nabíječku. Nabíjení se spustí automaticky. Telefon lze nabíjet v zapnutém i vypnutém stavu.

Stav nabití baterie je indikován na obrazovce telefonu:

Baterie vybitá

Plně nabitá



Po plném nabití baterie nabíječku vždy odpojte od sítě i od telefonu.

Telefon Vás sám upozorní zvukovým signálem a zprávou na obrazovce, když je baterie téměř vybitá. V takovém případě ji co nejrychleji nabijte.

Telefonování

Vytáčení čísel

Pomocí klávesnice telefonu zadejte požadované číslo a

po té stiskněte zelené tlačítko **(5)**. Po jeho stisku telefon vytočí zadané číslo.

Pokud jste se při zadávání spletli, stačí stisknout pravé tlačítko **(1)** a poslední číslice se vymaže.

Pokud chcete smazat celé číslo, stiskněte červené tlačítko **(4)** a číslo se vymaže.

Přijetí / odmítnutí hovoru

Pro přijetí příchozího hovoru stiskněte zelené tlačítko **(5)**.

Chcete-li hovor odmítnout,
stiskněte červené tlačítko
(4).

Snaží-li se Vám někdo
dovolat, zobrazí se jeho
telefonní číslo na displeji
telefonu. Pokud je jeho číslo
uloženo v seznamu kontaktů,
zobrazí se jeho jméno.
(Funkce zobrazení čísla
volajícího nemusí být vždy
dostupná).

Nouzové volání

Jste-li v nebezpečí nebo
potřebujete-li pomoc svých
blízkých či lékaře, stiskněte

SOS tlačítko na zadní straně telefonu.

Telefon začne automaticky vytáčet přednastavená čísla a odešle na ně nouzovou SMS textovou zprávu včetně uvedení Vaší polohy v mapě.

POZOR! Pro správnou funkci je třeba nastavit telefonní čísla, na která má telefon v případě nouze volat.

Pokud neprovedete nastavení, přepínač SOS nebude správně pracovat. Více informací naleznete v **návodu k použití**.

Svítilna

Váš telefon je vybaven svítilnou na horní straně telefonu. Svítilnu zapnete pomocí vypínače **(13)** na boku telefonu.

Svítilna je vybavena velice úsporným zdrojem světla typu LED.

Svítilnu můžete zapnout i v případě, že je telefon vypnutý!!!

Stačí, aby byla nabitá baterie vložena v telefonu.

Bezpečnostní pokyny

- Nezapínejte a nepoužívejte telefon tam, kde je to zakázáno
- Nepoužívejte telefon během řízení vozidla
- Vypněte telefon v blízkosti citlivých zdravotnických zařízení.
- Vypněte telefon v letadle

- Nepoužívejte telefon u čerpací stanice pohonných hmot
- Vždy vypněte telefon v blízkosti výbušnin.
- Vždy používejte jen originální baterie dodané výrobcem. Nebezpečí zničení telefonu či dokonce exploze
- **POZOR!** Váš telefon není vodotěsný!

Použitá elektrozařízení



Telefon je elektrospotřebič. Nelze s ním zacházet jako s běžným domovním odpadem.

Vysloužilý telefon nikdy nevyhazujte do běžného komunálního odpadu!!!

Po ukončení používání musí být předán na příslušné sběrné místo, kde zajistí jeho recyklaci či ekologickou likvidaci. Nedodržování těchto pokynů je nezákonné.

Tento výrobek může obsahovat látky nebezpečné pro životní prostředí - správné nakládání je důležité pro jeho ochranu.

Pro získání podrobnějších informací jak zacházet s použitým výrobkem se obraťte na Vašeho prodejce nebo obecní úřad.

Likvidace baterie



Vysloužilé baterie a akumulátory nepatří do běžného komunálního odpadu!!!

Mohou obsahovat látky, škodlivé životnímu prostředí. Baterii odevzdejte na příslušném sběrném místě, kde zajistí její ekologickou likvidaci.

Informujte se u svého prodejce či na obecním úřadě, kde se takové místo nachází. Popř. můžete baterii odevzdat přímo prodejci nebo na některé z poboček ADART COMPUTERS s.r.o.

Nakládání s použitými bateriemi v rozporu s uvedenými pokyny je nezákonné!

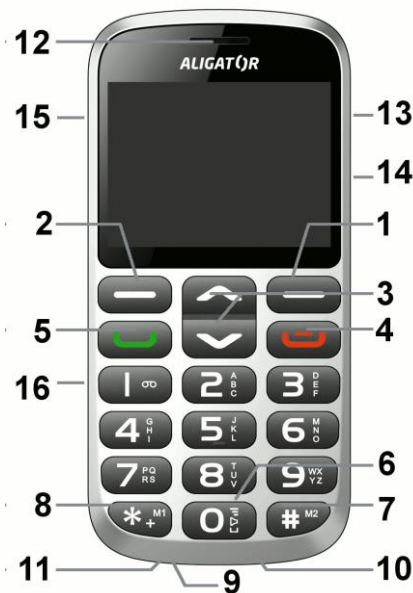
CE 2200

Po slovensky

Obsah

Obsah.....	20
Ovládacie prvky telefonu ..	21
Uvedenie do prevádzky	23
Zapnutie a vypnutie	24
Zámek klávesnice.....	25
Nabíjanie telefónu.....	26
Telefonovanie.....	28
Núdzové volanie	30
Svietidlo	31
Bezpečnostné pokyny	32
Použitie elektrozaariadenie .	34
Likvidácia batérie.....	35

Ovládacie prvky telefónu



-
- 1 Právě funkčné tlačidlo

 - 2 Ľavé funkčné tlačidlo

 - 3 Navigačné tlačidlo
hore/dole

 - 4 Červené tlačidlo

 - 5 Zelené tlačidlo

 - 6 Tlačidlo 0

 - 7 Tlačidlo #

 - 8 Tlačidlo *

 - 9 Kontakty stojančeka

 - 10 Konektor MicroUSB

 - 11 Konektor slúchadiel

 - 12 Slúchadlo

 - 13 Vypínač svietidla

 - 14 Prepínač zámku klávesnice

 - 15 Tlač. hlasitosti

 - 16 Tlač. FM rádia
-

Uvedenie do prevádzky

Vložení baterie a SIM:

1. Zložte kryt batérie na zadnej strane telefónu posunutím dole.
2. Vložte SIM kartu (a tiež pamäťovú kartu, ak ju máte). Pozícia pre SIM kartu je označená nápisom SIM.
3. Vložte batériu. Tri kovové kontakty musia smerovať ku spodnej časti telefónu. Batéria musí hladko

zapadnúť do úchytiak v telefóne.

4. Nakoniec nasadíte kryt batérie späť.

Zapnutie a vypnutie telefónu



Kvôli zapnutiu stlačte a držte červené tlačidlo**(4)**, pokým sa telefón nezapne.

(Po zapnutí prístroja môžete byť vyzvaný k zadaniu kódu PIN, ak je zapnutá ochrana PIN kódom)

Kvôli vypnutiu stlačte a držte červené tlačidlo **(4)**, pokým sa telefón nevypne.

Pred zapnutím sa uistite, že je vložená batéria a že batéria je nabitá.

Zámok klávesnice

Telefón je vybavený zámkom klávesnice, ktorý zabraňuje nechcenému stlačeniu tlačidla napr. pri nosení vo vrecku.



Pre zamknutie klávesnice posuňte prepínač **(14)** hore, klávesnica sa zamkne.

Pre odomknutie klávesnice posuňte prepínač **(14)** dole, klávesnica sa odomkne.

Nabíjanie telefónu

Uistite sa, že batéria je vložená v telefóne. Pripojte nabíjačku. Nabíjanie sa spustí automaticky. Telefón je možné nabíjať v zapnutom i vypnutom stave.

Stav nabitia batérie je indikovaný na obrazovke telefónu:

Batéria vybitá	Plne nabitá
	

Po plnom nabití batérie nabíjačku odpojte od siete aj od telefónu.

Telefón Vás sám upozorní zvukovým signálom a správou na obrazovke, keď je batéria takmer vybitá.

V tom prípade ju čo najrýchlejšie nabite.

Telefonovanie

Vytáčanie čísel

Pomocou klávesnice telefónu zadajte požadované číslo a potom stlačte zelené tlačidlo **(5)** . Po jeho stlačení telefón vytočí zadané číslo.

Ak ste sa pri zadávaní splietli, stačí stlačiť pravé tlačidlo **(1)** a posledná číslica sa vymaže.

Ak chcete zmazať celé číslo, stlačte červené tlačidlo **(4)** a číslo sa vymaže.

Prijatie / odmietnutie hovoru

Pre prijatie prichádzajúceho hovoru stlačte zelené tlačidlo **(5)**.

Ak chcete hovor odmietnuť, stlačte červené tlačidlo **(4)**.

Ak sa Vám snaží niekto dovolať, zobrazí sa jeho telefónne číslo na displeji telefónu. Ak je jeho číslo uložené v zozname kontaktov, zobrazí sa jeho meno (funkcia zobrazenia čísla volajúceho nemusí byť vždy dostupná).

Núdzové volanie

Ak ste v nebezpečenstve alebo potrebujete pomoc blízkych či lekára, stlačte SOS tlačidlo na zadnej strane telefónu.

Telefón začne automaticky vytáčať predvolené čísla a odošle na ne núdzovú SMS textovú správu s uvedením Vašej polohy v mape.

POZOR! Pre správnu funkčnosť treba nastaviť telefónne čísla, na ktoré ma telefón v prípade núdze volať.

Ak čísla nenastavíte, tlačidlo SOS nebude správne pracovať. Viac informácií nájdete v **návode na použitie**

Svietidlo

Váš telefón je vybavený svietidlom na hornej strane telefónu. Svetidlo zapnete pomocou vypínača **(13)** na boku telefónu.

Svietidlo je vybavené veľmi úsporným zdrojom svetla typu LED.

Svietidlo môžete zapnúť i v prípade, že je telefón vypnutý!!!

Stačí, aby bola nabitá batéria vložená v telefóne.

Bezpečnostné pokyny

- Nezapínajte a nepoužívajte telefón tam, kde je to zakázané
- Nepoužívajte telefón počas šoférovania vozidla
- Vypnite telefón v blízkosti citlivých zdravotníckych zariadení.
- Vypnite telefón v lietadle
- Nepoužívajte telefón v blízkosti čerpacej stanice pohonných hmôt

- Vždy vypnite telefón v blízkosti výbušnín.
- Vždy používajte len originálnu batériu dodanú výrobcom. Nebezpečenstvo zničenia telefónu či dokonca explózie
- POZOR! Váš telefón nie je vodotesný!

ALIGATOR
www.aligator.cz

Použitie elektrozariadenie



Telefón je elektrospotrebič. To znamená, že s ním nemožno zaobchádzať ako s bežným domovým odpadom.

Telefón, ktorý Vám doslúžil, nikdy nevyhadzujte do bežného komunálneho odpadu!!!

Po ukončení používania musí byť odovzdaný na príslušné zberné miesto, kde zaistia jeho recykláciu či ekologickú likvidáciu.

Nedodržovanie týchto pokynov je nezákonné.

Tento výrobok môže obsahovať látky nebezpečné pre životné prostredie - správne používanie je dôležité pre jeho ochranu.

K získaniu podrobnejších informácií ako zaobchádzať s použitým výrobkom, sa obráťte na Vášho predajcu alebo obecný úrad.

Likvidácia batérie

Vyslúžilé batérie a akumulátory



**nepatria do bežného
komunálneho odpadu!!!**

Môžu obsahovať látky,
škodlivé životnému prostrediu. Batériu
odovzdajte na príslušnom zbernom
mieste, kde zaistia jej ekologickú
likvidáciu. Informujte sa u svojho
predajcu či na obecnom úrade, kde sa
také miesto nachádza. Popr. môžete
batériu odovzdať priamo predajcovi
alebo na niektorej z pobočiek ADART
COMPUTERS s.r.o..

**Narábanie s použitými batériami
v rozpore s uvedenými pokynmi je
nezákonné!**

€ 2200

Dovozce / Dovozca:

www.aligator.cz

Copyright © 2014 - ADART COMPUTERS s.r.o.